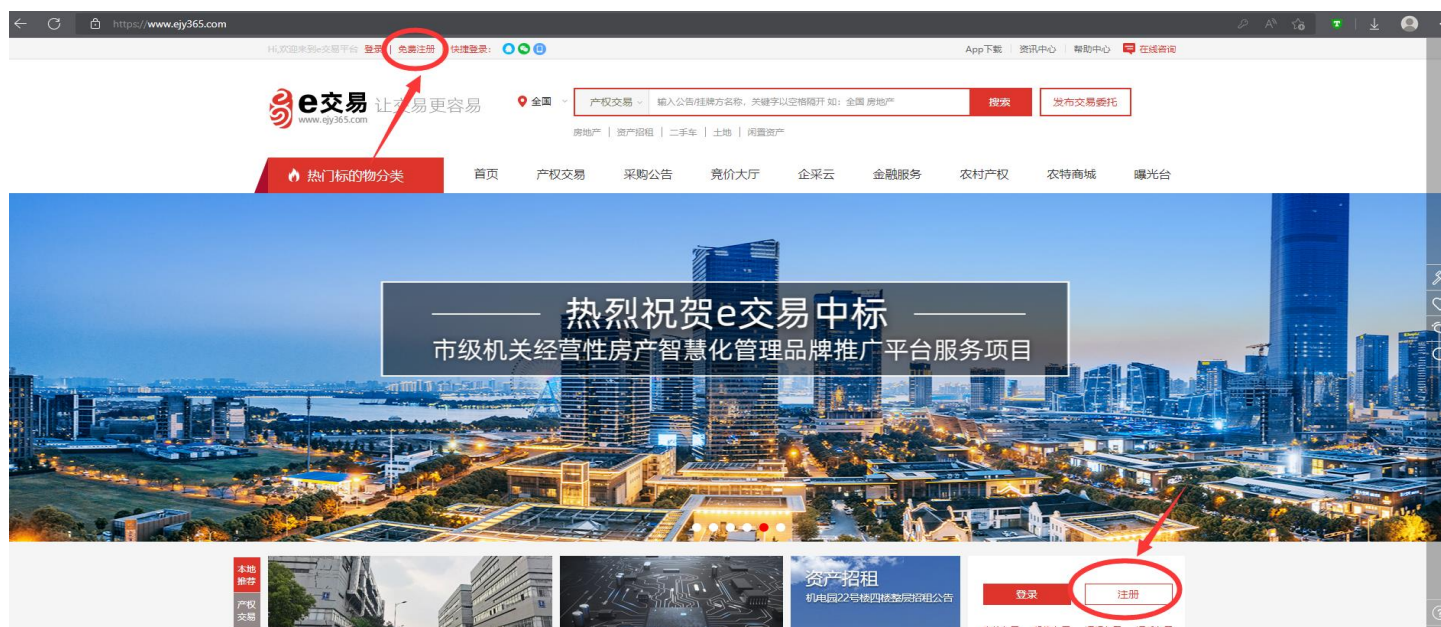


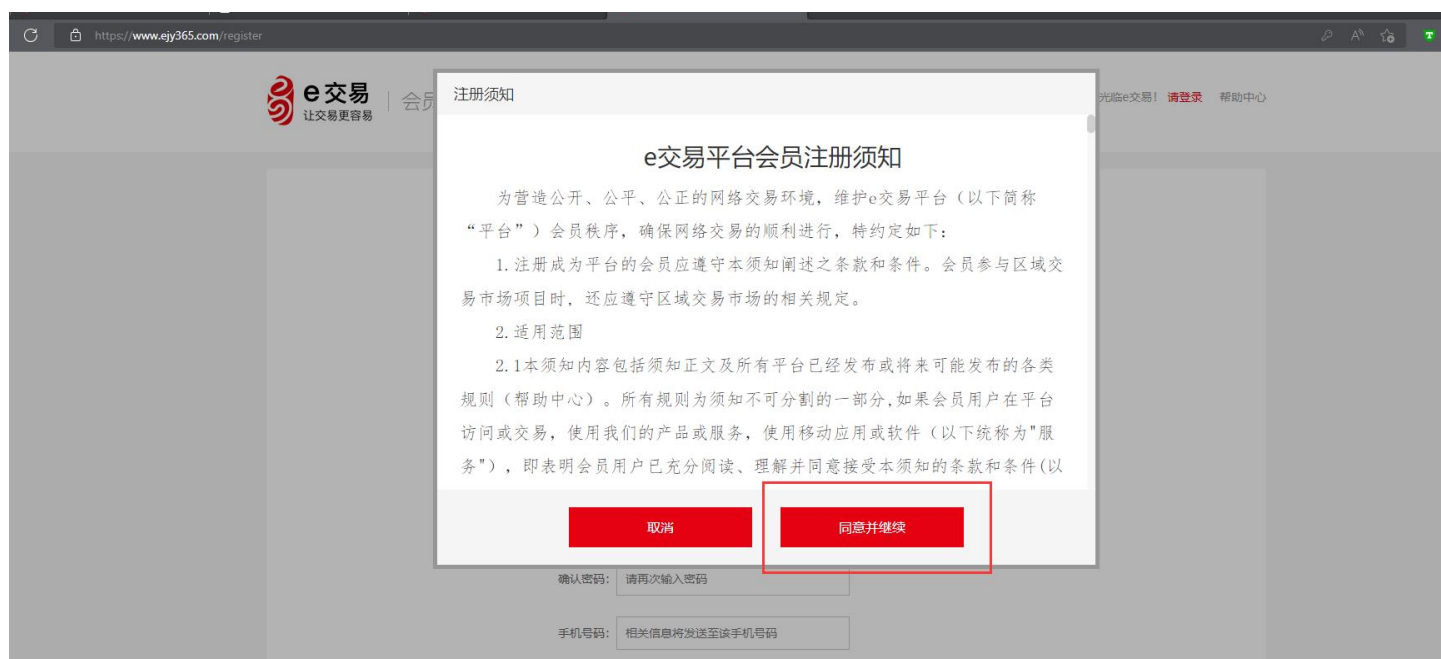
# 供应商操作手册

## 一、供应商如何注册？

步骤一：访问易交易官方 [www.ejy365.com](http://www.ejy365.com)，点击“免费注册”。



步骤二：注册页面，须同意注册须知，选择“同意并继续”按钮，进行下一步操作。



步骤三：注册详情页，选择单位注册。注册身份勾选“供应商”，并填写注册信息，确认无误后，点击下一步。（**个人身份供应商无法参与招标采购项目，注册时务必注意**）

**I 注册选择**

单位注册  个人注册

**I 注册内容**

单位名称:

经办人:

登录账号:

密码:

确认密码:

手机号码:

验证码:

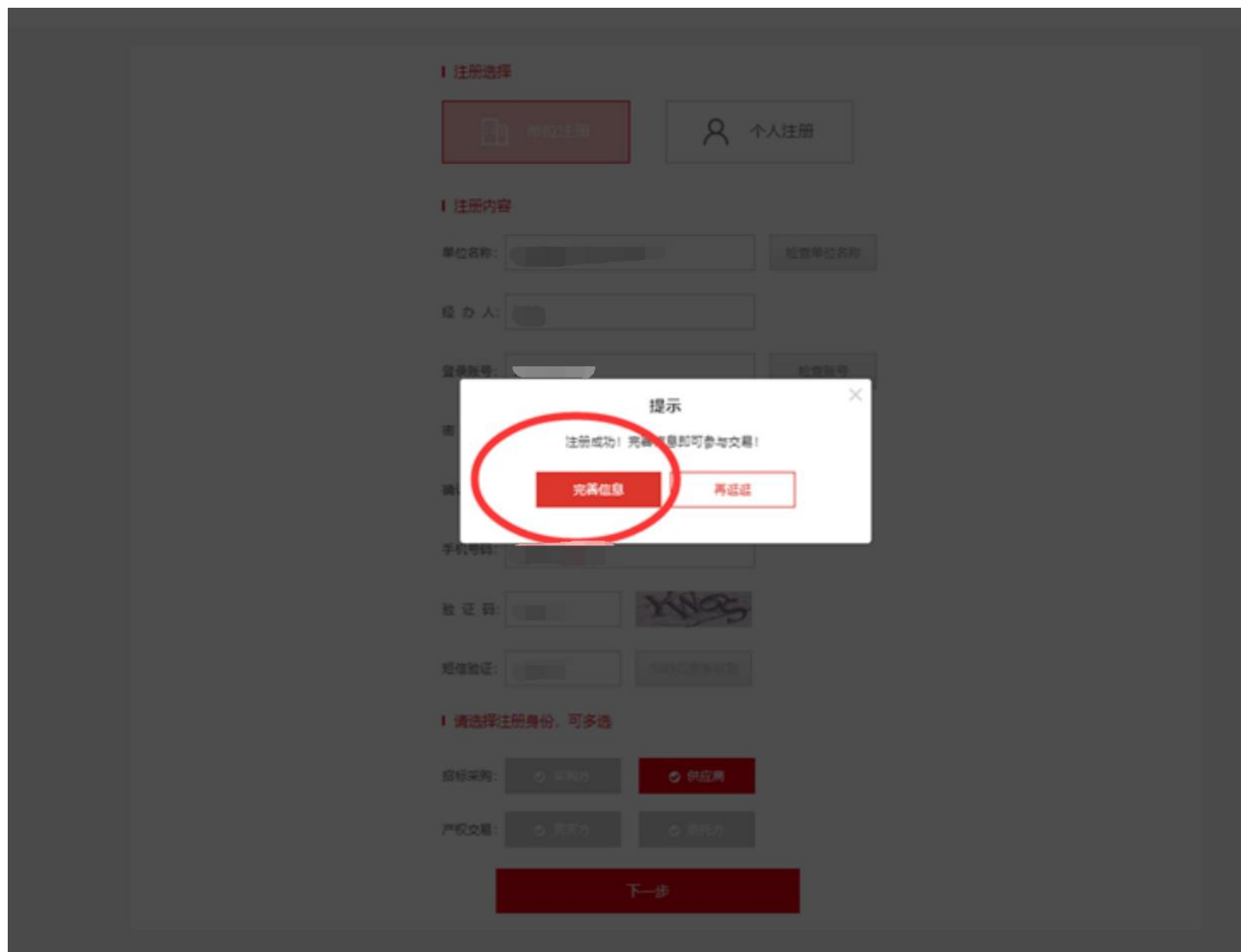
短信验证:

**I 请选择注册身份, 可多选**

招标采购:  采购方  供应商

产权交易:  竞买方  委托方

步骤四：注册成功后，点击完善信息，即可完善供应商身份信息，具体操作如下



步骤五：完善信息时，必填项均需填写。填写完毕后，点击“下一步”完成供应商注册。



e交易  
让交易更容易

会员注册（单位）

您好，欢迎光临e交易！ [请登录](#) [帮助中心](#)

1 供应商

2 完成注册

### I 基本信息

机构中文名称:	<input type="text"/>	统一社会信用代码:	必填
法定代表人:	必填	身份证:	必填
企业详细地址:	必填		

### I 营业执照

注册号:	必填	注册资本(万元):	必填
注册地:	请选择	营业期限:	<input type="text"/> 到 <input type="text"/> <input type="checkbox"/> 长期有效

### I 联系人信息

姓名:	必填	办公电话:	<input type="text"/>
手机:	<input type="text"/>	电子邮箱:	<input type="text"/>

### I 经营范围

经营类别:  制造  开发  代理  集成  服务  工程  零售

主要经营范围:

### I 其他

感兴趣的采购类型:

是否接受短信提醒:  是 \*选择是，相关类别公告发布时，将以短信告知

### I 银行账号信息[退款转账]: 必填 \*此银行卡信息是退还保证金的重要凭证，请准确填写。

银行开户账号名称:	<input type="text"/>	开户账号:	必填
开户银行:	必填 <input type="button" value="选择"/>	开户银行所在地区:	请选择

### I 增值税开票信息[确认]

单位名称:	<input type="text"/>	单位地址:	<input type="text"/>
税号:	<input type="text"/>	银行账户:	<input type="text"/>
开户行:	<input type="text"/>	公司电话:	<input type="text"/>

下一步

## 二、供应商如何完善基本信息？

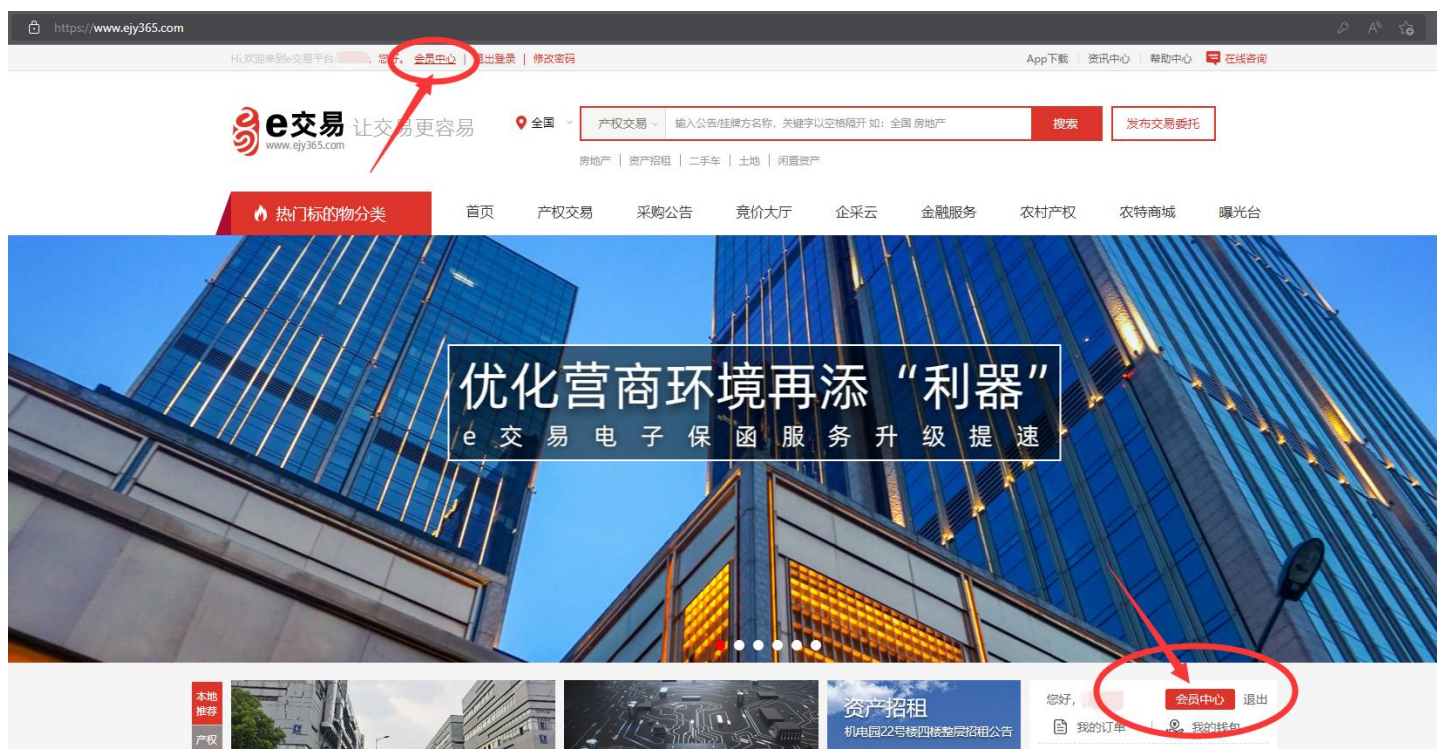
步骤一：访问易交易官网：[www.ejy365.com](http://www.ejy365.com)，点击“登录”按钮进入登录页面。



步骤二：登录页面，输入账号及密码，点击“登录”按钮。



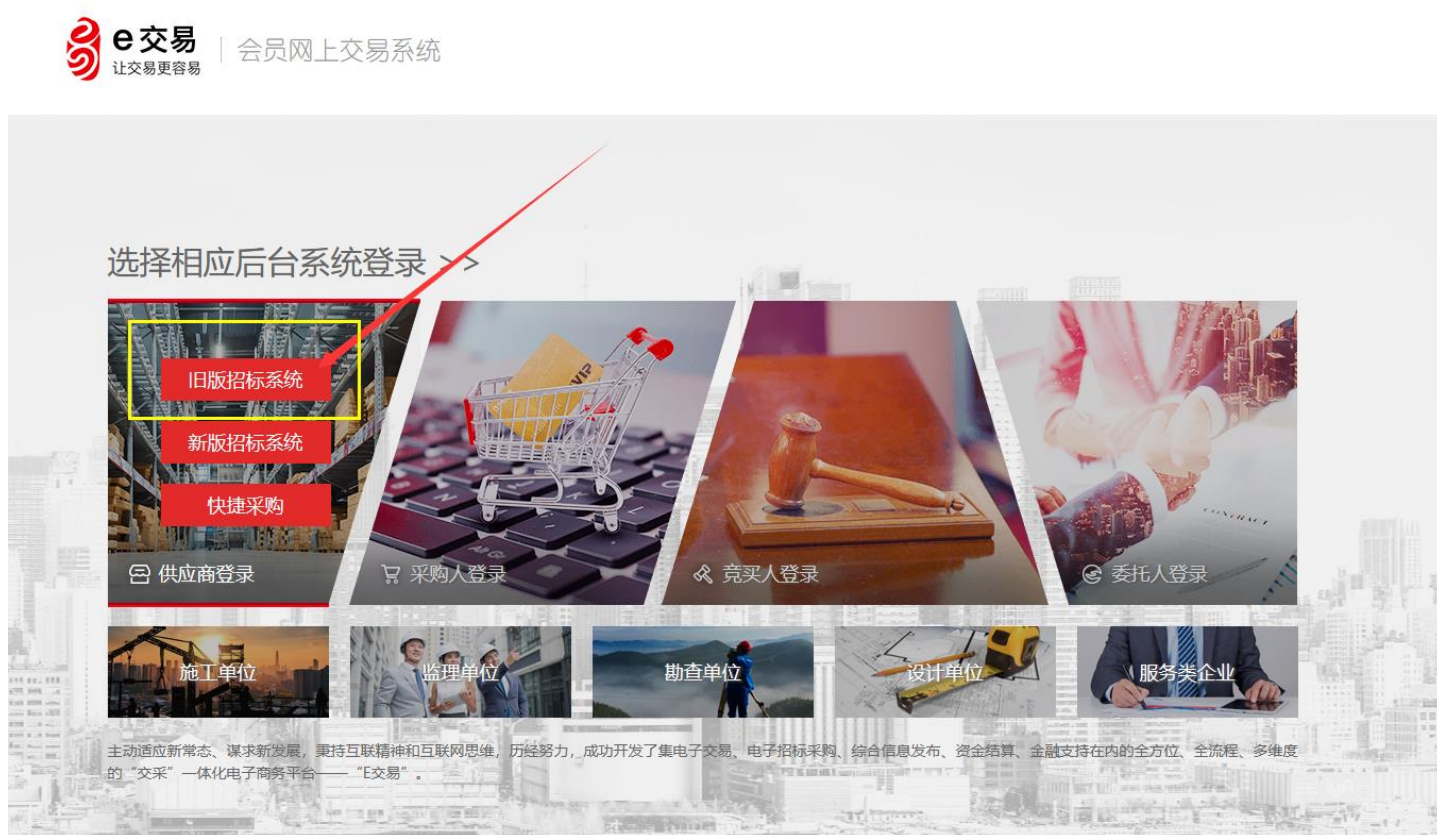
步骤三：登录成功后，点击“会员中心”。



## 步骤四：点击“进入后台”。



## 步骤五：选择“旧版招标系统”。



**注：如果您只有供应商身份，则不会出现选择身份页面，直接进入供应商后台。**

步骤六：找到“诚信库管理”，点击“基本信息”，在基本信息页面将带(\*)的内容均填写后，点击“保存信息”完成供应商信息完善。

当前位置: 修改供应商

保存信息 请准确填写打\*项, 确保信息无误

会员类型	单位	
基 本 信 息	机构中文名称(*)	统一社会信用代码(*)
	机构中文名称确认(*)	统一社会信用代码确认(*)
	机构英文名称	企业详细地址
	国税登记证编号	地税登记证编号
	进出口企业批准文号	法人电话
	法定代表人(*)	其他类型 (*)
	公司网站地址	
	注册号(*)	注册资本(万元)(*)
	实际注册资本	注册资金币种
	公司类型	注册地(*)
营 业	经营范围	
	成立时间	



## 三、供应商如何报名项目？

### A、公开招标项目如何报名：

步骤一：访问易交易首页 [www.ejy365.com](http://www.ejy365.com)。在项目搜索栏中，项目类型切换为“采购公告”，并输入具体的标段名称，点击“搜索”。



## 步骤二：找到项目点击“我要参加”按钮即可提交报名

Hi,欢迎来到e交易平台 | 登录 | 免费注册 | 快捷登录:

App下载 | 资讯中心 | 帮助中心 |

**e交易** 让交易更容易  
www.ejy365.com

全国 | 采购公告 | 搜索 | 发布交易委托

房地产 | 资产招租 | 二手车 | 土地 | 闲置资产

热门标的物分类 | 首页 | 产权交易 | **采购公告** | 竞价大厅 | 企采云 | 金融服务 | 农村产权 | 农特商城 | 曝光台

首页 > 采购公告 > [模糊]

项目类型: **全部** | 工程 | 货物 | 服务

默认排序 | 默认 | 按报名截止时间

更多选项 (项目状态、组织单位等)

浏览次数24次 | 公示中

预算金额: [模糊] 人民币

保证金: [模糊]

售标截止: [模糊]

组织单位: [模糊]

Hi,欢迎来到e交易平台 | 登录 | 免费注册 | 快捷登录:

App下载 | 资讯中心 | 帮助中心 |

**e交易** 让交易更容易  
www.ejy365.com

全国 | 产权交易 | 输入公告/挂牌方名称,关键字以空格隔开如: 全国 房地产 | 搜索 | 发布交易委托

房地产 | 资产招租 | 二手车 | 土地 | 闲置资产

热门标的物分类 | 首页 | 产权交易 | 采购公告 | 竞价大厅 | 企采云 | 金融服务 | 农村产权 | 农特商城 | 曝光台

首页 > 采购公告 > 20[模糊]

正在公示 | 距离售标截止: [模糊] | 491次浏览 | 显示/分享

预算金额: [模糊] 人民币

保证金: [模糊].00 元

售标开始时间: 202[模糊]

售标截止时间: 2022[模糊]

**我要参加** | 中标贷

招标公告

[模糊]招标公告 (公开招标)

常见问题

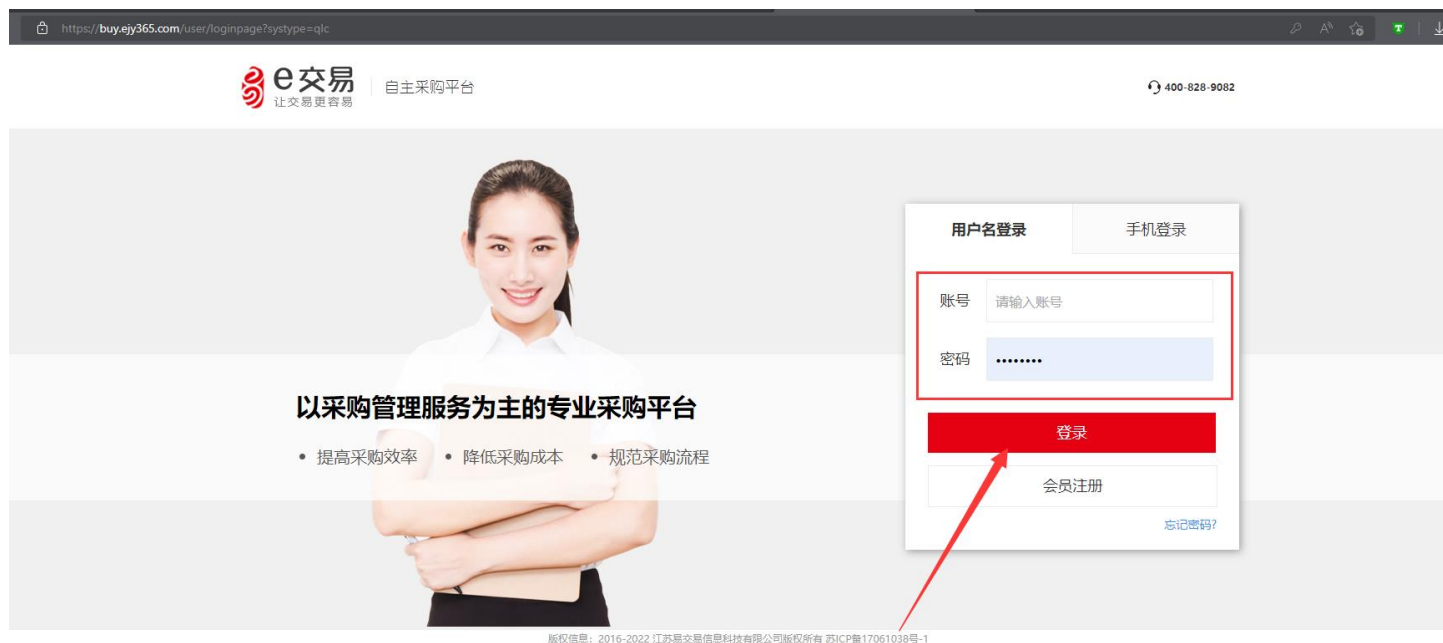
- 操作: 操作手册及常见问题
- 注册: 如何注册会员?
- 密码: 如何找回密码?
- 报名: 如何报名?
- 发票: 如何开取电子发票?
- 缴款: 如何缴纳项目费用?

单位地址: [模糊]

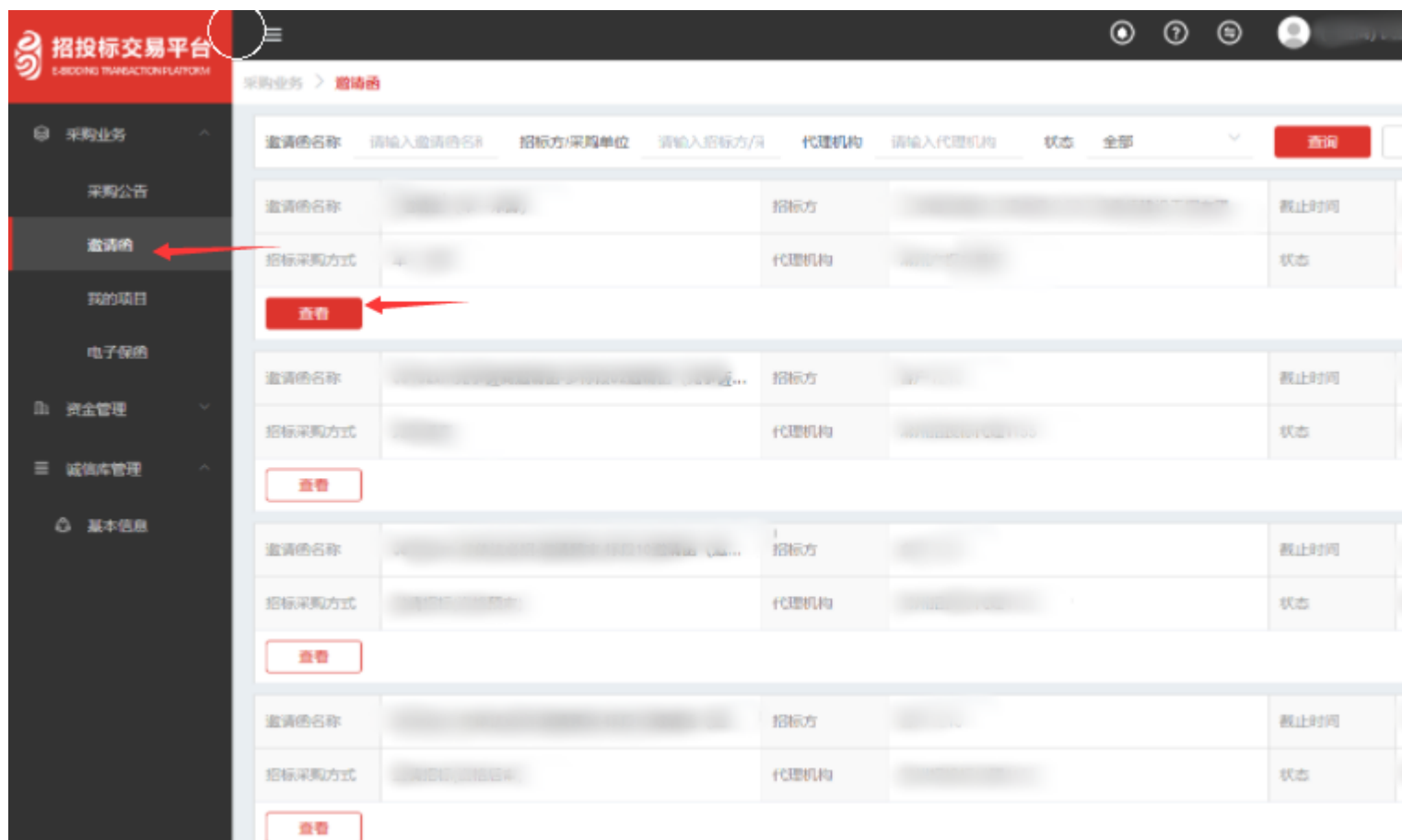
进入店铺

## B、单一来源、邀请招标项目如何报名

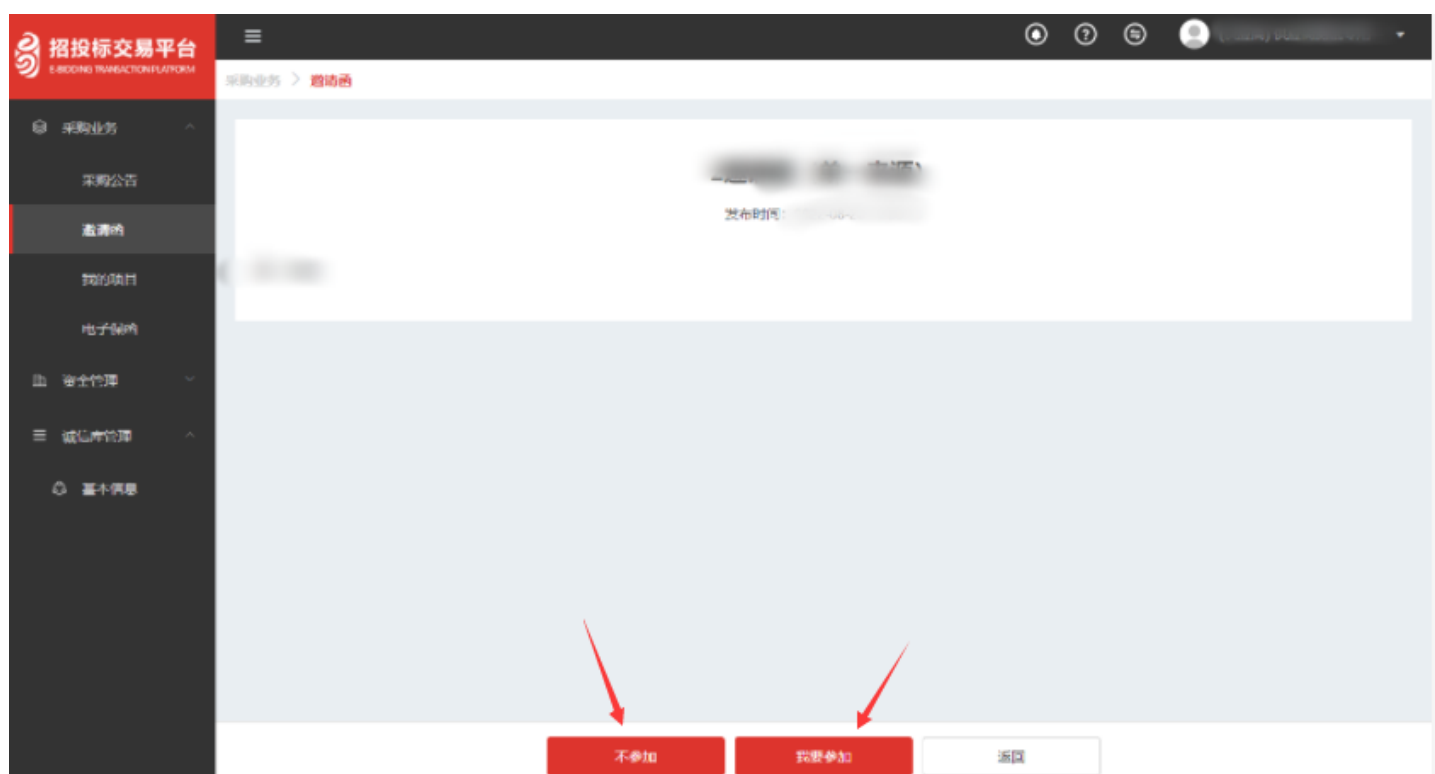
步骤一：访问供应商登录地址：<https://whppm.ejy365.com/>，输入账号、密码，点击“登录”



步骤二：找到邀请函，找到被邀请的项目，点击“查看”。



步骤三：查看项目具体信息，可以根据实际情况选择“不参加”或“我要参加”。



# 四、供应商报名后如何缴纳相关费用？

## A、如何缴纳投标保证金

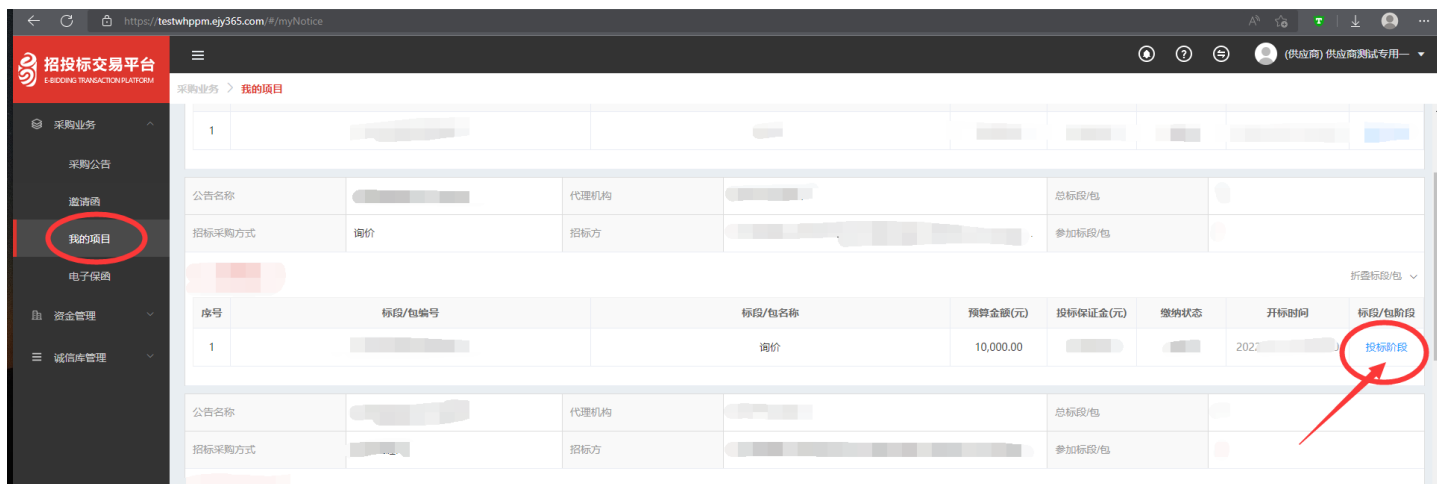
步骤一：访问供应商登录地址：<https://whppm.ejy365.com/>，输入账号、密码，点击“登录”



步骤二：在“我的项目”中，找到需要缴纳投标保证金的项目，点击“查看更多标段包”



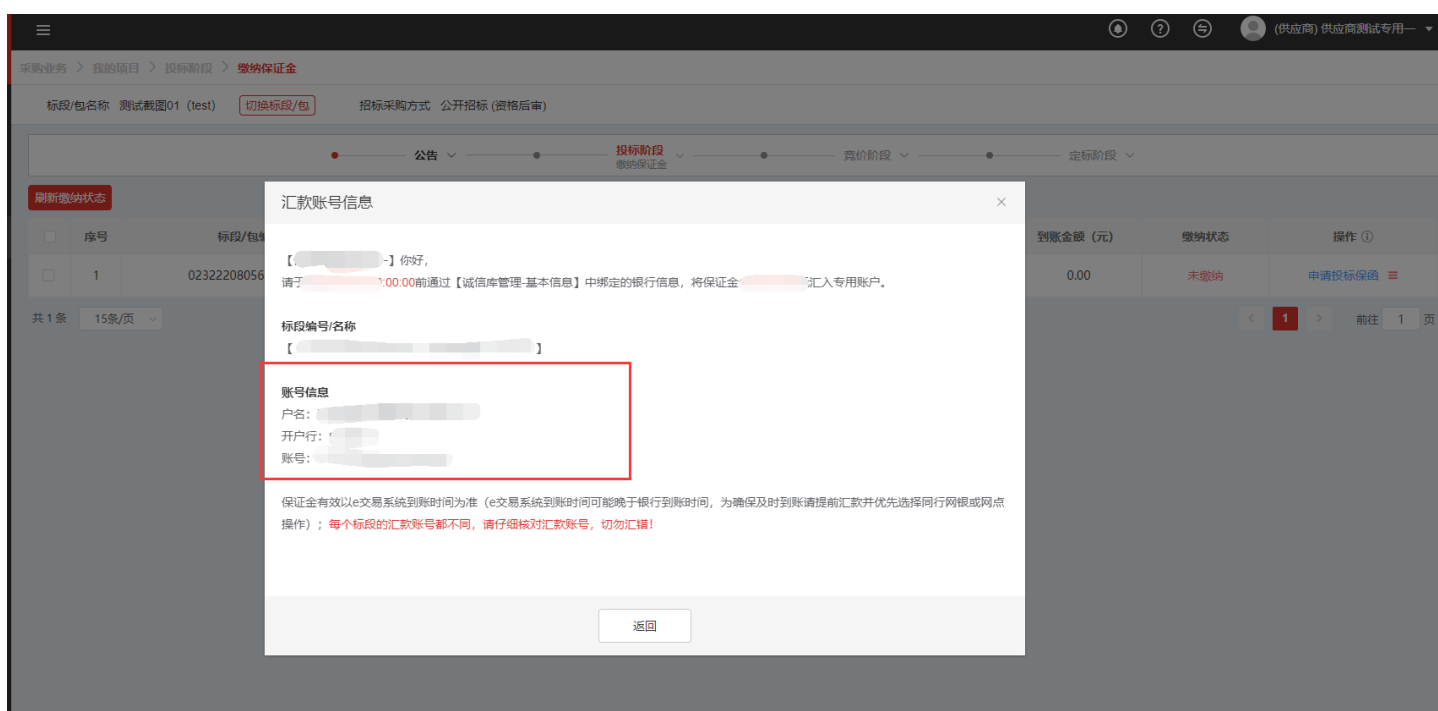
### 步骤三：点击“投标阶段”



### 步骤四：点击“缴纳保证金”



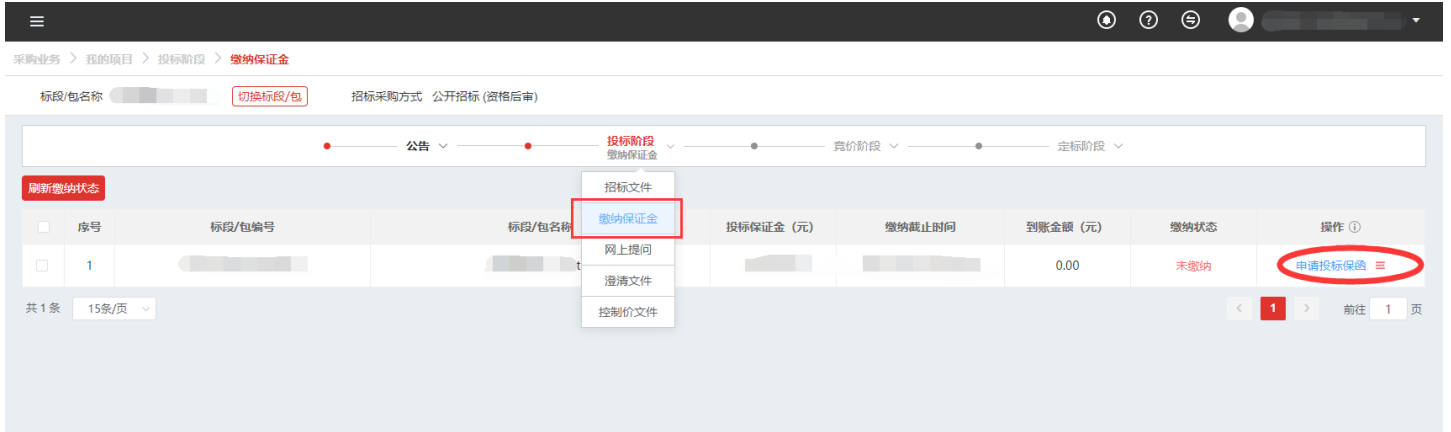
### 步骤五：在汇款账号信息页面，根据提示，使用当前诚信库内填写的银行卡进行转账汇款



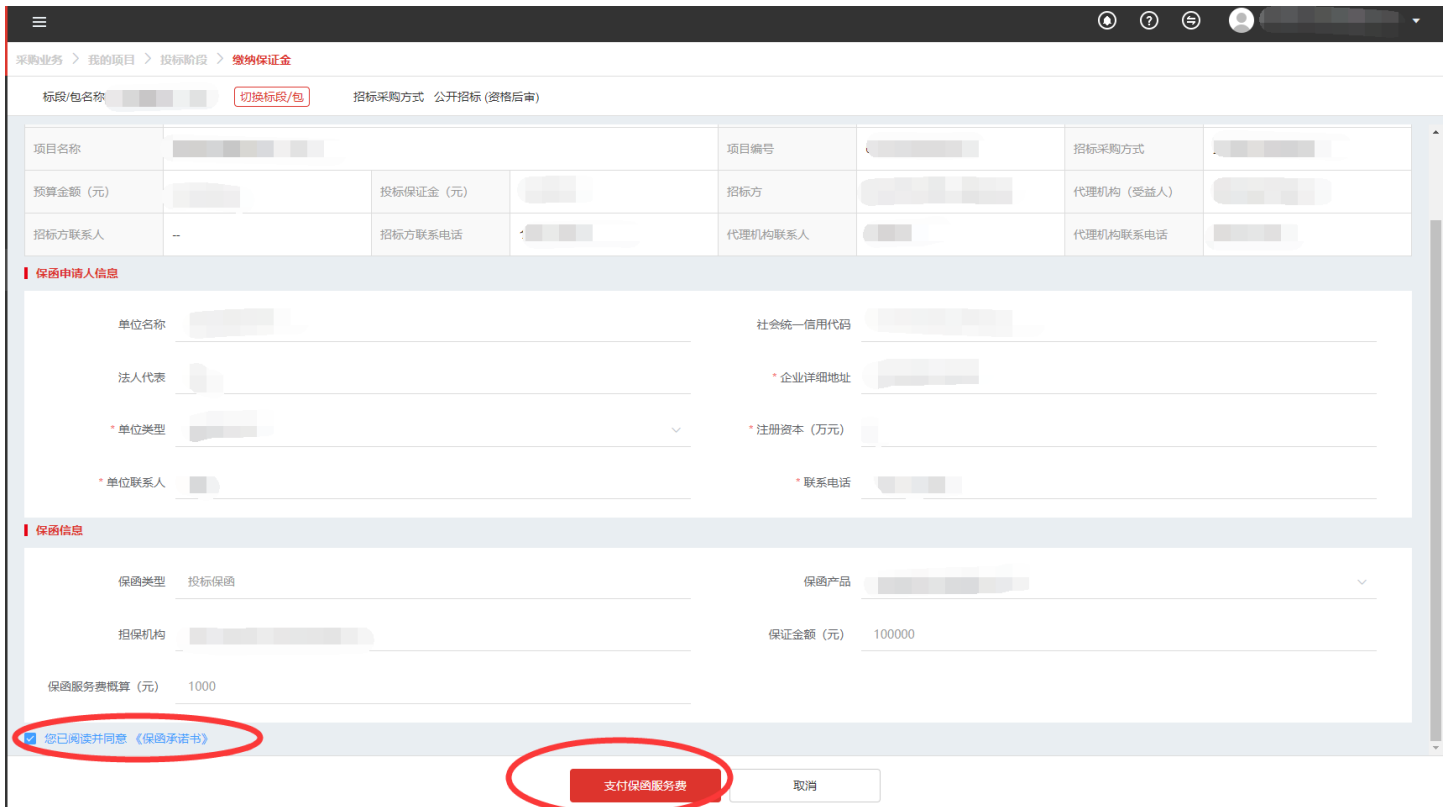
## B、如何缴纳保函费

步骤一：[参考如何缴纳保证金的 1、2、3 步](#)

步骤二：点击申请投标保函



步骤三：勾选“您已阅读并同意《保函承诺书》”，点击“支付保函服务费”按钮，跳转支付页面进行支付。（支付前需要对您的账号作充值，充值操作您可以参考）



## C、平台服务费、标书费如何缴纳

步骤一：[参考如何缴纳保证金的 1、2、3 步](#)

步骤二：找到文件服务费支付状态、平台服务费支付状态，分别点击“去支付”按钮



步骤三：确认金额无误后，使用支付宝/微信扫码支付即可完成支付。

### 订单详情

项目名称：  
项目编号：  
资金类型：  
订单金额：  
元

### 扫码支付



请使用支付宝或微信扫码支付

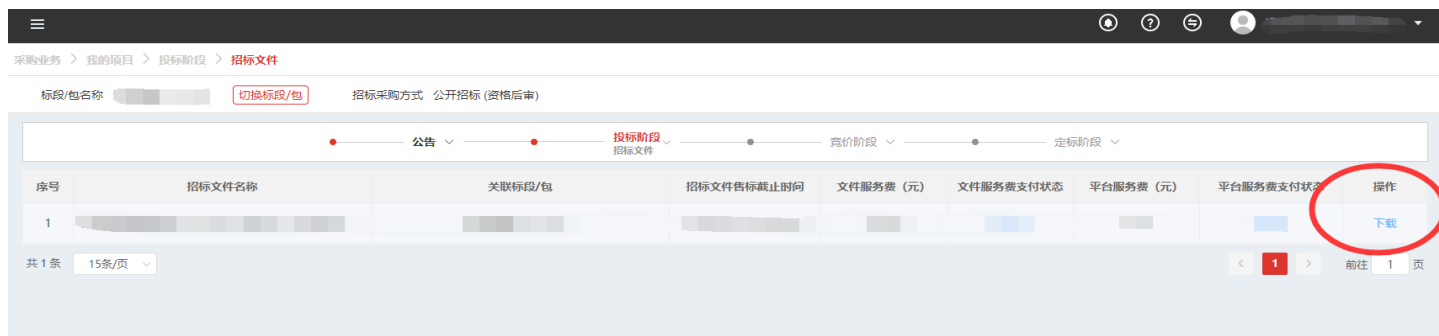


刷新支付码 (27 s)

当扫码无法支付时，请点击刷新支付码后重新扫码支付

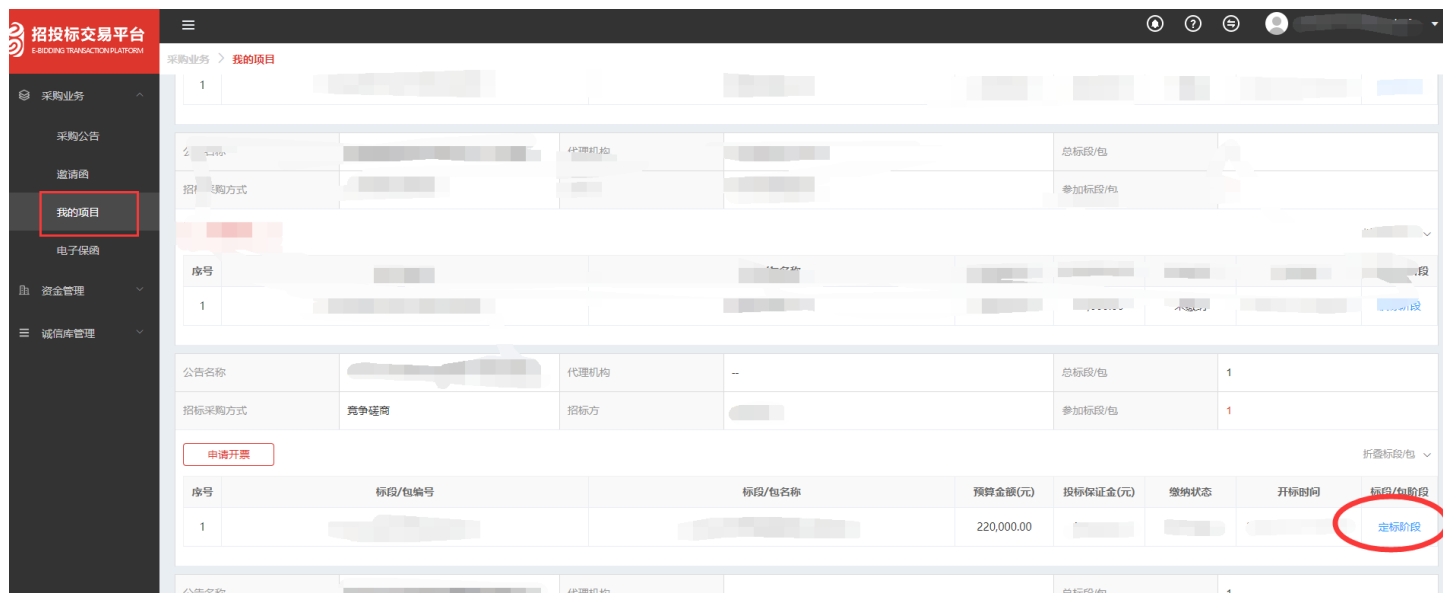


## 步骤四：费用完成支付后，点击“下载”即可下载招标文件



## D、招标代理服务费的缴纳

### 步骤一：找到需要支付代理服务费的项目，点击“定标阶段”

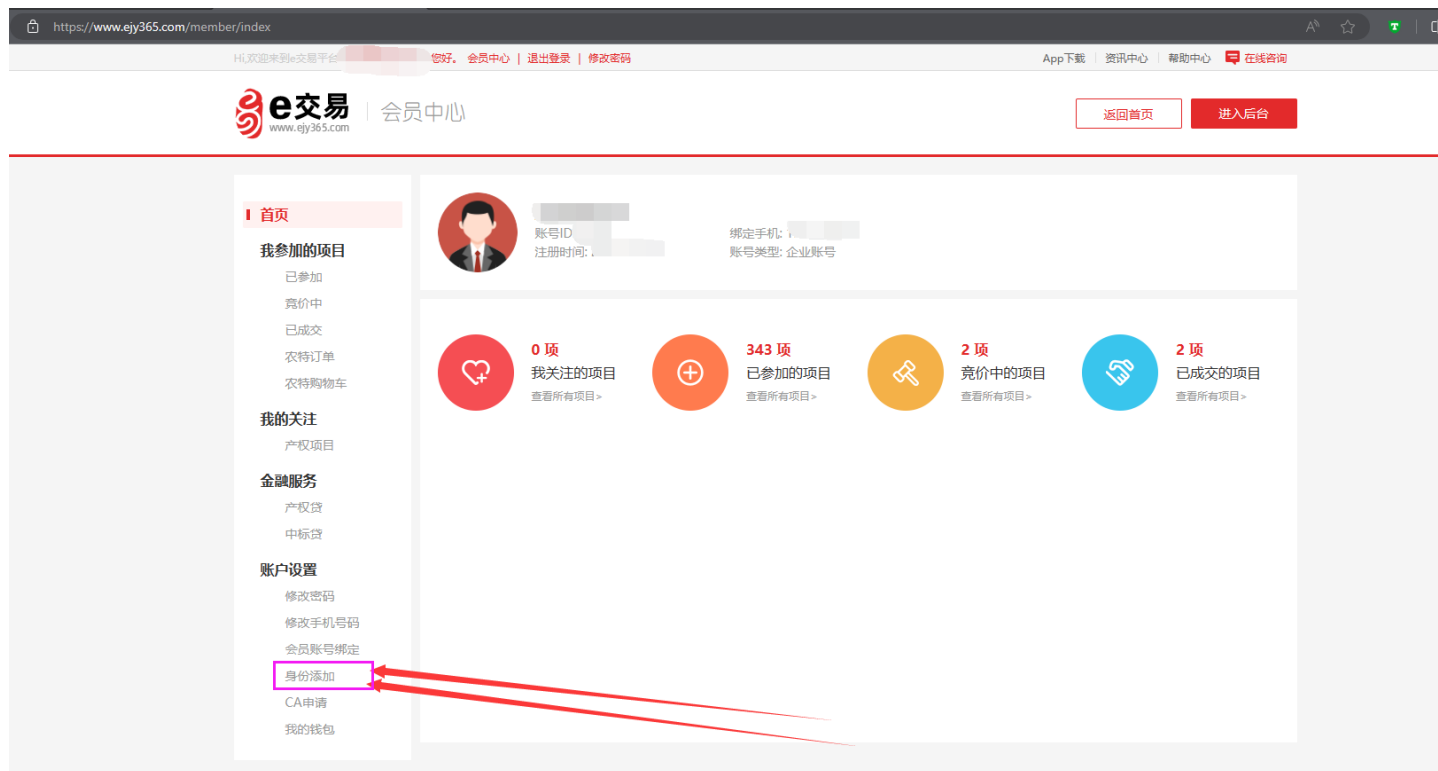


步骤二：选择招标代理服务费，查询到服务费信息后，点击“去支付”按钮完成支付。



## 五、会员需要添加其他身份如何操作？

步骤一：参考如何完善基本信息步骤一、二、三，进入会员中心



## 步骤二：找到‘身份添加’

## 步骤三：勾选需要新增的会员类型后，点击‘新增会员类型’按钮，完成添加

当前位置：修改单位

新增会员类型 2 点击新增会员完成会员类型添加

会员类型	单位	会员名称
当前已有会员类型		
新增会员类型	<input type="checkbox"/> 采购单位 <input checked="" type="checkbox"/> 施工单位 <input checked="" type="checkbox"/> 供应商 <input type="checkbox"/> 竞买方 <input type="checkbox"/> 委托方	

1 勾选需要新增的会员类型

## 六、供应商注册填写单位信息错误，如何处理？

- 需联系易交易客服：400-828-0799 进行修改。

## 七、企业工商信息变更后供应商如何更新诚信库单位信息？

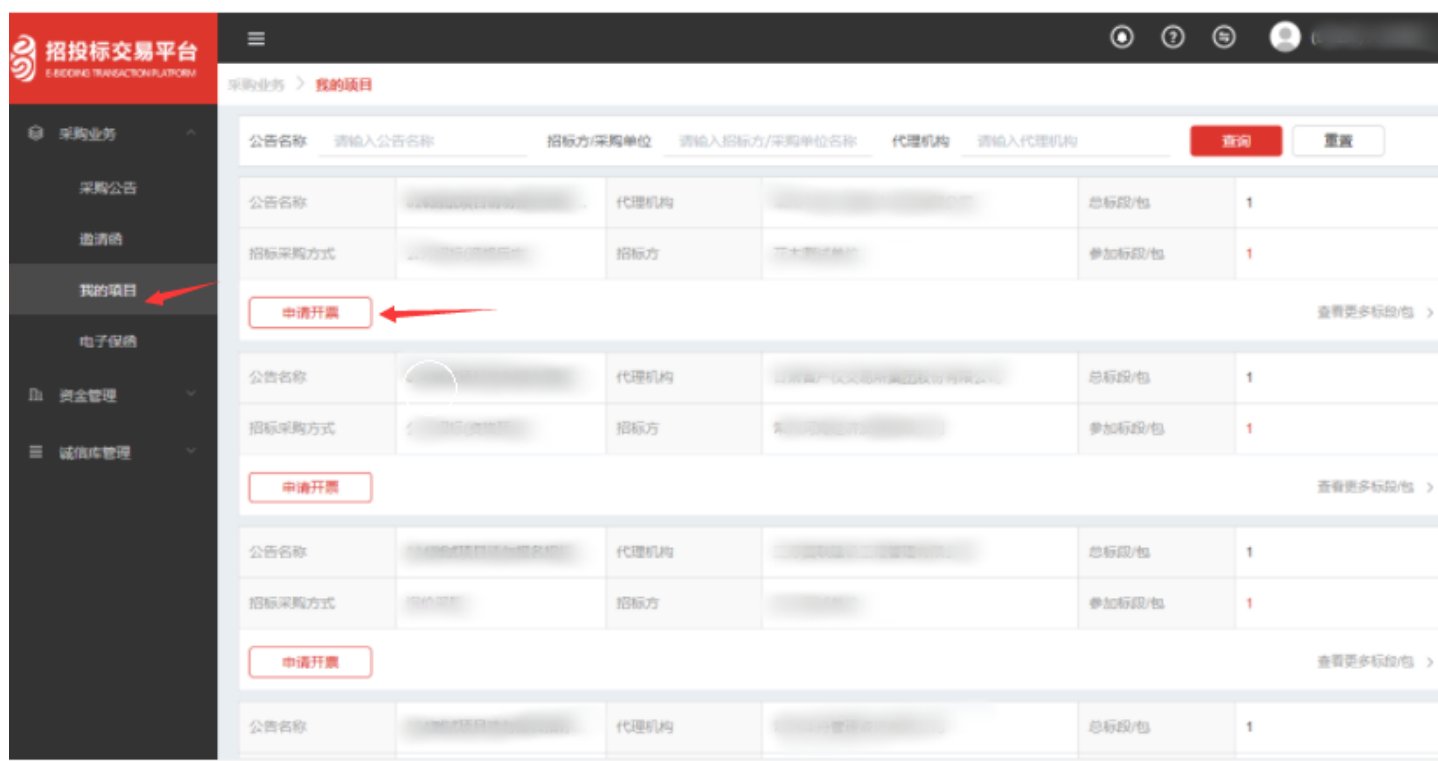
- 需联系易交易客服：400-828-0799。

## 八、注册时提示单位已被注册如何操作？

➤ 注册时发现单位身份已被注册，可联系 e 交易平台技术支持人员，技术支持电话：400-828-0799。

## 九、如何申请电子发票？

步骤一： 点击“我的项目”，找到需要开票的项目，点击“申请开票”即可开具发票



The screenshot displays the 'E-BIDDING TRANSACTION PLATFORM' interface. On the left is a navigation menu with '我的项目' (My Projects) highlighted. The main area shows a table of projects with columns for '公告名称' (Notice Name), '代理机构' (Agency), '总标段/包' (Total Package), and '数量' (Quantity). Each row includes a red '申请开票' (Apply for Invoice) button. A red arrow points to the '我的项目' menu item, and another red arrow points to the '申请开票' button in the first row.

公告名称	请输入公告名称	招标方/采购单位	请输入招标方/采购单位名称	代理机构	请输入代理机构	查询	重置
公告名称		代理机构		总标段/包	1		
招标采购方式		招标方		参加标段/包	1		
						申请开票	查看更多标段/包 >
公告名称		代理机构		总标段/包	1		
招标采购方式		招标方		参加标段/包	1		
						申请开票	查看更多标段/包 >
公告名称		代理机构		总标段/包	1		
招标采购方式		招标方		参加标段/包	1		
						申请开票	查看更多标段/包 >
公告名称		代理机构		总标段/包	1		